

POSREDNICI U
MEĐUNARODNIM
TRANSFERIMA
2016

POSREDNICI U MEĐUNARODNIM TRANSFERIMA

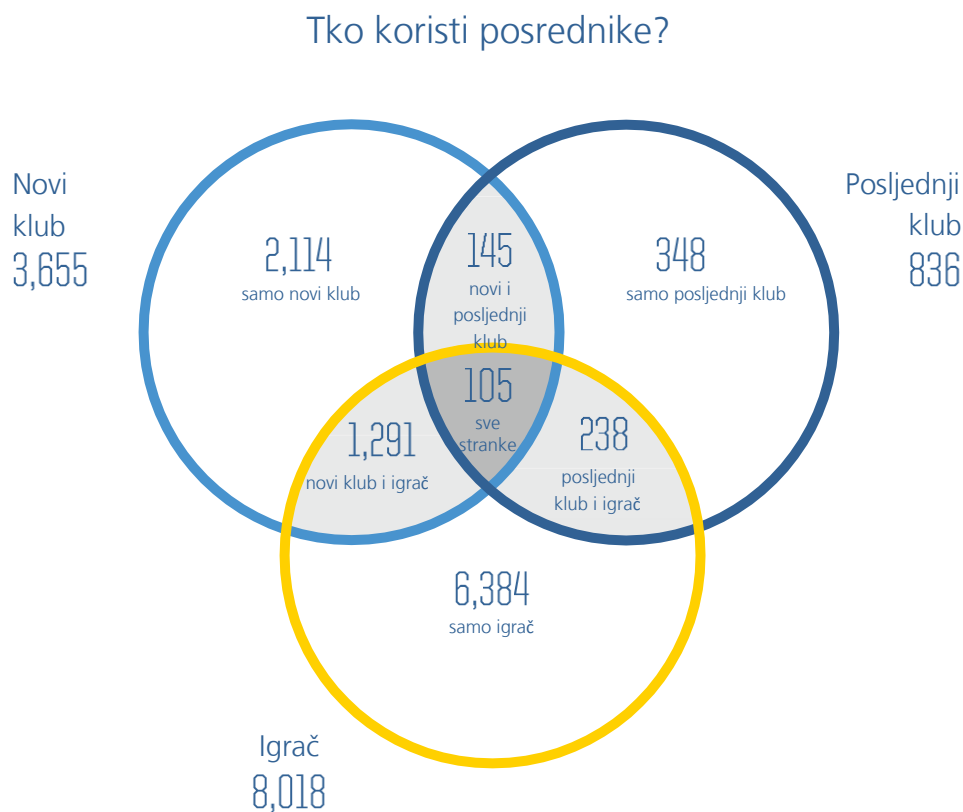
Obično su u pregovore oko transfera uključene tri stranke: igrač, novi klub i - ako se zaključuje ugovor o transferu- posljednji klub. Svaka stranka može odlučiti angažirati jednog ili više posrednika.

Prilikom zaključenju transfera u Međunarodnom sustavu usklađivanja transfera (ITMS), klub mora unijeti informacije vezano uz uključene posrednike, uključujući naknade¹. Ovaj izvještaj nudi opsežan pregled uključenosti posrednika u sve završene međunarodne transfere od 1. siječnja 2013.

Od 2013, u 19.7% svih međunarodnih transfera na svijetu bio je uključen barem jedan posrednik. Ako pogledamo isključivo transfere u kojima je postojala transferna naknada, taj postotak je čak 47,9%. U istom periodu su klubovi isplatili 1.1 milijardu USD naknade posrednicima.

Kao što je vidljivo na slici 1, najčešći su posrednici koji zastupaju igrače (8,018 transfera od 2013.), slijede posrednici koji zastupaju novi klub (3,655) i oni koji zastupaju posljednji klub (836).

Sl. 1: Broj međunarodnih transfera s uključenim posrednicima od 1.1.2013



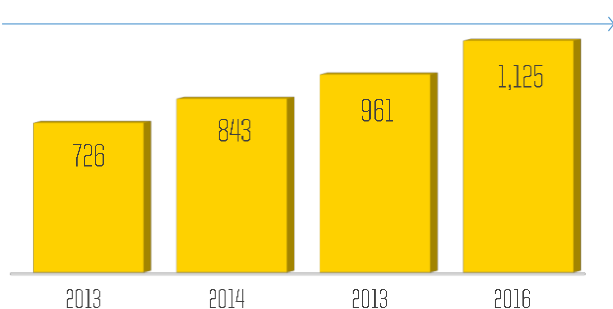
¹Podaci o naknadama se unose za klupske posrednike, ali ne i za posrednike igrača (FIFA Pravilnik o statusu i transferima igrača - Dodatak 3, članak 4.2)

KLUPSKI POSREDNICI

Posrednici novog kluba

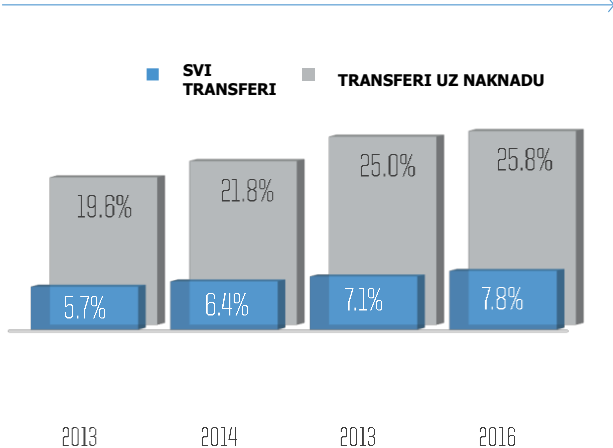
U 2016., novi klubovi su angažirali posrednike u 1,125 međunarodna transfera. S jednim mjesecom do kraja ove godine, to predstavlja porast od 17.1 % u odnosu na 2015, i postavlja novi rekord.

Sl. 2: Broj transfera s posrednicima koji zastupaju novi klub



Kao što je vidljivo na slici 3, postotak transfera u koje su bili uključeni posrednici novog kluba je također rastao iz godine u godinu i sad je dosegao 7.8%.

Sl. 3: Postotak transfera u koje su uključeni posrednici novog kluba



Od 2013. do danas, engleski klubovi su imali najviše transfera u koje su bili uključeni klupski posrednici – 905, što predstavlja 37,7 % svih dolaznih transfera u Englesku. Ako pogledamo samo transfere u kojima je postojala transferna naknada, taj postotak je čak 67.0%. Drugim riječima, **prilikom angažiranja igrača uz naknadu, engleski klubovi su koristili posrednike u dva od tri transfera.**

Talijanski klubovi imaju jako slične brojke: 35.0% od svih dolaznih transfera, i 64,1 % od onih s naknadom uključivali su posrednike novog kluba.

Na trećem mjestu, možda iznenađujuće, su klubovi iz Mjanmara: posrednici novog kluba su bili uključeni u 29.7% njihovih transfera, od kojih su svi bili bez naknade.

Sl. 4: Postotak transfera s posrednicima novog kluba, od 1 siječnja 2013, po državama (minimalno 20 transfera s posrednicima)

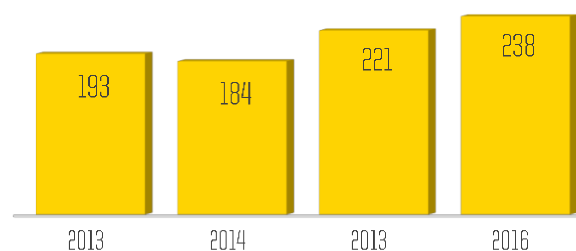
Posrednici novog kluba

	Transferi	% dolaznih transfera
Engleska	905	37.7%
Italija	504	35.0%
Mjanmar	41	29.7%
Danska	109	24.8%
Japan	117	24.6%
Njemačka	336	21.9%
Wales	99	17.8%
Francuska	159	14.3%
Austrija	50	13.9%
Škotska	101	12.6%

Posrednici posljednjeg kluba

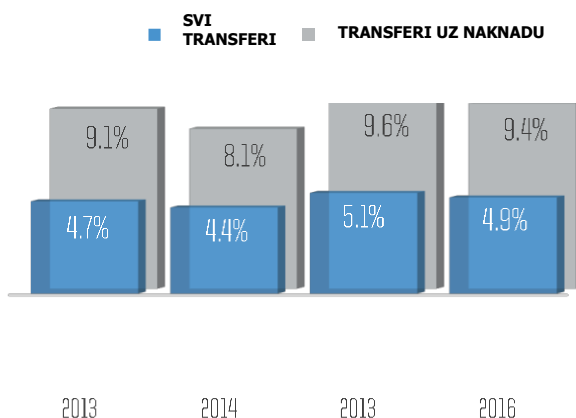
Transferi u kojima je sudjelovao posrednik posljednjeg kluba su uvjerljivo najrjeđi. U 2016 je bilo takvih 238 transfera.

Sl. 5: Broj transfera u kojima su sudjelovali posrednici posljednjeg kluba



To je razumljivo jer klubovi obično angažiraju posrednike da olakšaju dolazak igrača iz drugog kluba, prije nego njegov odlazak. Nizak broj se također pripisuje visokom broju transfera igrača bez ugovora (66.1% svih transfera u 2016.). Kad se transferira igrač koji nije imao ugovor nije uključen posljednji klub, stoga neće biti niti posrednika posljednjeg kluba.

Sl. 6: Postotak transfera s uključenim posrednicima posljednjeg kluba



Nigerijski klubovi se najviše oslanjaju na posrednike posljednjeg kluba: 17.6% njihovih odlaznih transfera od 2013 su imali barem jednog uključenog posrednika

Na drugom mjestu, sa 13.8% su talijanski klubovi, koji su završili većinu transfera s posrednikom posljednjeg kluba - 138.

Na trećem mjestu su norveški klubovi sa 13.0%.

Sl. 7: Postotak transfera s uključenim posrednicima posljednjeg kluba, od 1 siječnja 2013, po državama (minimalno 20 transfera s posrednicima)

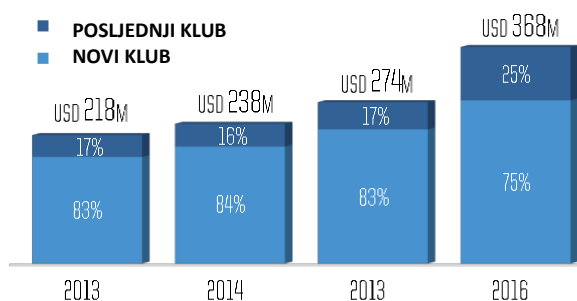
Posrednici posljednjeg kluba

	Transferi	% odlaznih transfera
Nigerija	21	17.6%
Italija	138	13.8%
Norveška	32	13.0%
Srbija	22	11.1%
Njemačka	54	10.2%
HRVATSKA	21	9.5%
Portugal	78	9.3%
Francuska	48	8.1%
Engleska	88	7.0%
Belgija	27	5.0%

Ukupna naknada klupskim posrednicima

Potrošnja na naknade se također znatno povećala u proteklih nekoliko godina, te je dosegla novi vrhunac. Dosad su u 2016. klubovi isplatili 277 milijuna USD naknade posrednicima koji su ih zastupali u dolaznim transferima i 91 milijun posrednicima koji su ih zastupali u odlaznim transferima, što ukupno čini 368 milijuna USD, što je 34.2% više nego prošle godine.

Sl. 8: Potrošnja na naknade posrednicima



Od 2013, ukupno 1.1 milijardu USD je potrošeno na naknade posrednicima, te impresivnih 98.1% dolazi od klubova pridruženih savezima članovima UEFA-e: Europski klubovi su potrošili 1.08 milijardu USD, dok je ostatak svijeta kombinirano potrošio 21 milijun USD.

Sl. 9: Broj transfera s klupskim posrednikom i potrošnja na naknade klupskim posrednicima od 1 siječnja 2013, po konfederacijama

	Transferi s klupskim posrednicima		Potrošeno na naknade (milijun USD)
	Novi klub	Posljednji klub	
UEFA	3,241	680	1,077.3
CONMEBOL	43	57	10.7
AFC	294	18	7.7
CONCACAF	38	16	1.8
CAF	39	65	1.0
OFC	0	0	0.0

Nije iznenađenje da je top 10 zemalja po potrošnji na naknade posrednicima u UEFA-i. Prvi savez koji nije iz UEFA-e je Brazil, na 13. mjestu sa potrošenih 6.7 milijuna USD.

Najveći potrošači na naknade posrednicima su engleski klubovi, koji su potrošili 381 milijun USD u protekle četiri godine. Na drugom mjestu su talijanski klubovi sa 256 milijuna USD. Engleski i talijanski klubovi zajedno čine 58.0% ukupne globalne potrošnje na naknade klupskim posrednicima u smislu međunarodnih transfera.

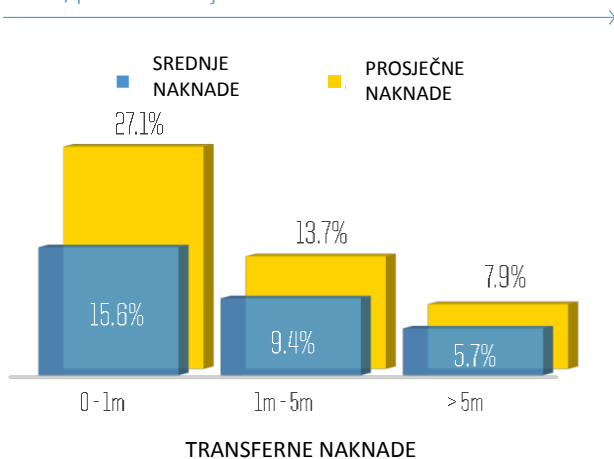
Sl. 10: Potrošnja na naknade klupskim posrednicima od 1 siječnja 2013, po zemljama

Naknade klupskim posrednicima (milijuna USD)			
	Novi klub	Posljednji klub	Ukupno
Engleska	349.5	31.8	381.3
Italija	199.7	56.5	256.3
Njemačka	86.1	9.8	95.9
Portugal	48.6	43.7	92.3
Španjolska	80.5	9.6	90.1
Francuska	15.5	13.0	28.5
Wales	19.8	2.8	22.7
Rusija	15.3	1.9	17.3
HRVATSKA	4.3	9.6	13.9
Belgija	4.9	7.5	12.4

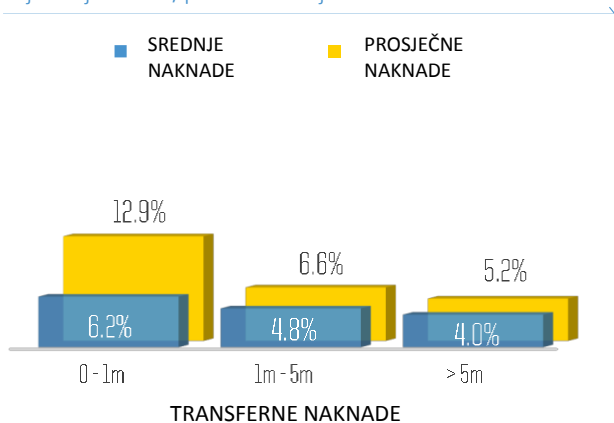
Prosječne naknade klupskim posrednicima

Što se tiče pojedinih transfera, naknade isplaćene posrednicima se mogu znatno razlikovati od transfera do transfera. Slike 11 i 12 pokazuju prosječne i srednje naknade koje su klubovi platili posrednicima iskazane u postotku od transferne naknade².

Sl. 11: Prosječne naknade u postotku od transferne naknade za posrednike novog kluba, od 1. siječnja 2013., po transfernoj naknadi



Sl. 12: Prosječne naknade u postotku od transferne naknade za posrednike posljednjeg kluba, od 1. siječnja 2013., po transfernoj naknadi



Naknade koje su isplatili novi klubovi su u prosjeku više od onih koje su isplatili posljednji klubovi. U oba slučaja, kad su transferne naknade

više, naknade – u postotku – su obično niže i postoje. Zapravo, kod transfera ispod 1 milijun USD, prosječna naknada je 27.1% posrednicima novog kluba i 12.9% posrednicima starog kluba, s velikim razlikama od transfera do transfera, jer postotci ponekad znatno prelaze 100%. Kod transfera preko 5 milijuna USD, naprotiv, prosječne naknade su 7.9% i 5.2%, većinom ispod 10%, dok samo nekoliko prelazi 20%.

Bitno je primjetiti da prosječne naknade treba promatrati s odstojanjem. Neobično visoke vrijednosti mogu znatno utjecati na prosjek. Naprimjer, klub može angažirati igrača i platiti 10,000 USD transferne naknade, ali nagraditi posrednika sa 50,000 USD naknade, što čini 500% transferne naknade. Obzirom da takvi transferi postoje, prosjek svih naknada će biti vrlo visoka vrijednost, ali neće odražavati stvarnu situaciju. Zato slike 11 i 12 prikazuju i srednje naknade. Očekivano, srednje naknade su niže od prosječnih naknada. Međutim, zaključak je isti: kod transfera s nižim naknadama, naknade posrednicima su razmjerno veće i više se razlikuju. Kako transferne naknade rastu, postotak naknade opada, kao i razlika.

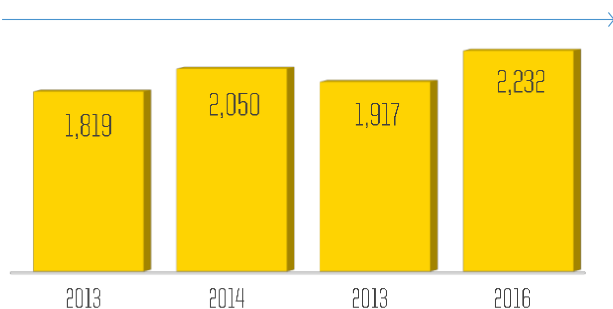
Kao i na prethodnim stranicama, uljučenost posrednika je niža kad nema transferne naknade. Usprkos tome, posrednici uključeni u transfere bez naknade često primaju naknade. Od 2013., je bilo 2,065 transfera bez naknade s uključenim klupskim posrednicima, te je ukupna potrošnja na naknade bila 221 milijun USD.

²Radi ograničavanja utjecaja anomalija, naknade iznad 100% se smatraju jednake 100%

POSREDNICI IGRAČA

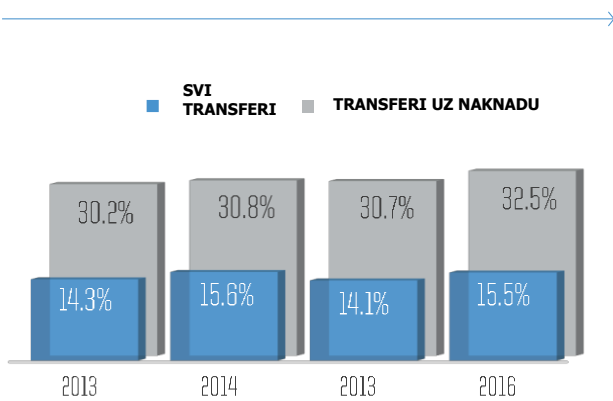
Kao i kod posrednika igrača, 2016. je bila rekordna godina i za posrednike igrača. Mjesec dana pred kraj godine, bilo je 2,232 transfera u kojim je igrača zastupao jedan ili više posrednika, 16.4% više nego u 2015.

Sl. 13: Broj transfera s posrednicima igrača



Na 15.5%, postotak transfera s posrednicima igrača je najviši od svih transfera s posrednicima.

Sl. 14: Postotak transfera s posrednicima igrača



Igrači iz Danske najviše angažiraju posrednike: od 2013., njih 42.9% je u međunarodnim transferima zastupao posrednik. Igrači iz Izraela (39.9%) te iz Nizozemske (37.9%) čine top 3.

Sl. 15: Postotak transfera s posrednicima igrača, od 1. siječnja 2013., po državljanstvu igrača

Posrednik igrača

Državljanstvo igrača	Transferi	% svih transfera
dansko	180	42.9%
izraelsko	67	39.9%
nizozemsko	314	37.9%
američko	273	36.8%
kanadsko	65	35.3%
austrijsko	122	35.1%
australsko	127	33.9%
belgijsko	176	31.8%
češko	139	31.7%
jamajčansko	52	29.2%

Ovisno o fazi igračeve karijere, izgleda da postoji različit pristup tome koliko često igrači koriste posrednike. Igrači ispod 18 godina koriste posrednike u 18.1% međunarodnih transfera. Između 18 i 32 godine, taj postotak se smanjuje na 15.0%, te opada na 11.0% za igrače preko 33 godine. Kao što je prikazano na slici 14, transferi s posrednicima igrača su dvostruko češći ako je uključena transfema naknada i najveći postotak transfera uz naknadu

je zapravo zabilježen među igračima mlađim od 18 godina. Međutim, moguća su drugačija tumačenja. Naprimjer, može se raspravljati da kad igrači postanu stariji i iskusniji, manje trebaju posrednike; ili bi posrednici rađe zastupali mlađe igrače, jer on imaju duže karijere pred sobom.

Nedvojbeno, mnogi čimbenici mogu utjecati na vjerovatnost uključenosti posrednika u transfere. Iako nije lagano odrediti koliko svaki čimbenik pridonosi te utvrditi izravnu uzročno-posljedičnu vezu, ovaj izvještaj pokazuje da su igračevo državljanstvo, godine, lokacija kluba te vrijednost transfera vrlo važni.

IZJAVA O ODRICANJU ODGOVORNOSTI

Opća izjava o odricanju odgovornosti

Informacije sadržane u ovom izvješću su temeljene na podacima o individualnim transakcijama koje su klubovi unijeli u ITMS. FIFA TMS ne odgovara za točnost, potpunost i pouzdanost informacija koje su unijeli klubovi.

Sve ovdje sadržane informacije su isključivo vlasništvo FIFA-e i/ili FIFA Transfer Matching System GmbH, osim ako je drugačije navedeno. Reprodukcija bilo kakvih slika, zaštitnih znakova, teksta te bilo kojeg i cjelokupnog sadržaja (čak djelomično) je strogo zabranjena osim uz prethodno izričito odobrenje FIFA-e, FIFA Transfer Matching System GmbH i/ili autora takvih djela (ovisno o slučaju). Bilo koje mišljenje izraženo u ovom izvješću ne odražava nužno mišljenje FIFA-e ili FIFA Transfer Matching System GmbH.